

Оглавление

1. Как зарегистрироваться на сайте Контур.Школы	2
2. Рекомендованные технические требования	3
3. Куда обратиться, если возникли сложности	3
4. Мобильное приложение	3
5. Условия допуска к обучению	3
5.1. Программы повышения квалификации и профессиональной переподготовки (ДПО)	3
5.2 Программы дополнительного образования (ДО)	4
5.3. Как заполнить анкету на зачисление	4
5.4. Как начать обучение.....	7
5.5. Как учиться	7
5.6. Как получить документы об обучении.....	9
6. Экспресс-курсы.....	9
7. Вебинары	10
8. Лекторий.....	11
9. Годовая подписка	12
9.1. Что входит в ваш тариф	12
9.2. Как записаться на вебинар.....	13
9.3. Как записаться на экспресс-курс.....	13
9.4. Как записаться на курс.....	14
10. Как задать вопрос экспертам.....	14

1. Как зарегистрироваться на сайте Контур.Школы

Регистрацию каждый слушатель проходит лично.

Внимательно заполняйте поля — к логину будет привязан доступ к обучению.

(!) Никому не передавайте свой логин и пароль. Там будут отображаться и храниться ваши персональные данные и сведения об обучении.

Электронная почта, под которой вы регистрируетесь на сайте, — **ваш персональный идентификатор**. К ней будет привязана вся персональная информация о получаемых услугах: от регистрации до выданного документа.

Во избежание неприятных ситуаций регистрируйтесь под личной почтой, к которой нет доступа у посторонних лиц.

1. Перейдите [по ссылке](#).
2. Заполните все поля. Важно верно указать полное имя, фамилию, отчество, а также персональный адрес электронной почты. Они должны **строго** совпадать с ФИО и адресом электронной почты, которые были указаны при оформлении заявки на курс.

The screenshot shows the registration page titled "Контур Школа" and "Регистрация". It contains several input fields: "Фамилия" (Ivanov), "Имя" (Ivan), "Отчество" (Ivanovich), "Почта" (ivan@skbkontur.ru), and "Пароль" (masked with dots). A "Надежный пароль" indicator is visible below the password field. A "Зарегистрироваться" button is at the bottom. A disclaimer at the bottom states: "Регистрируясь, вы принимаете условия оферты, соглашаетесь на обработку персональных данных и получение информационных сообщений от группы компаний СКБ Контур."

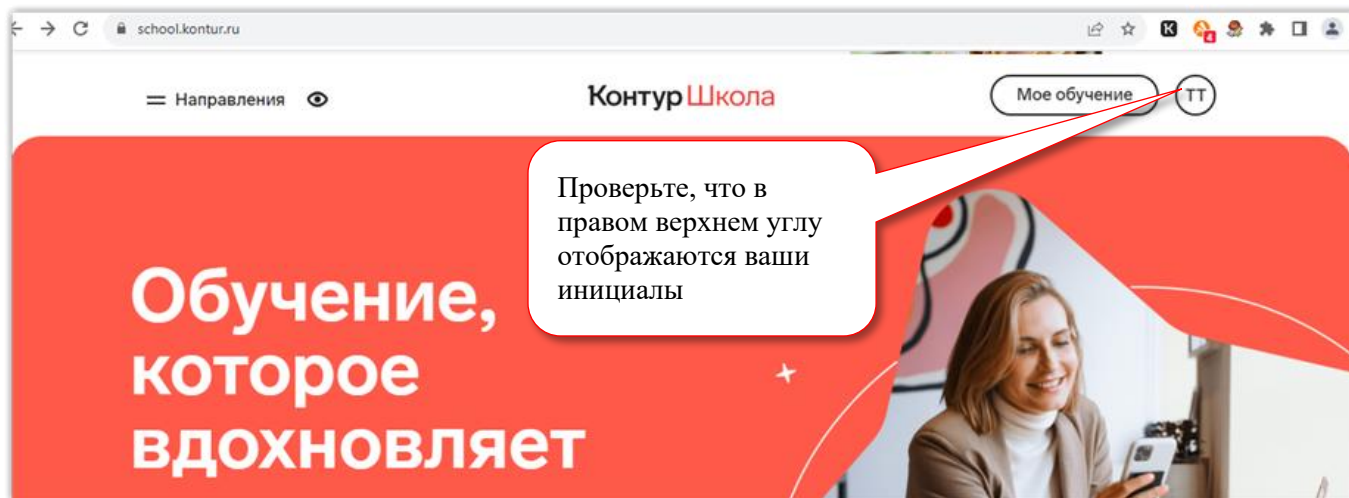
The screenshot shows the login page titled "Контур" and "Вход в Школу". It has tabs for "Пароль", "Сертификат", "Ссылка", and "Телефон", with "Пароль" selected. There are input fields for "Почта" (ivan@skbkontur.ru) and "Пароль" (masked with dots). A "Запомнить меня" checkbox is checked, and a "Забыли пароль?" link is present. A "Войти" button is at the bottom.

Если вы ранее регистрировались и забыли пароль, воспользуйтесь функцией смены пароля

3. После этого перейдите в свою электронную почту — там будет письмо от Контур.Школы с информацией о подтверждении регистрации. Нажмите на кнопку «Подтвердить».

The screenshot shows an email confirmation message from "Контур". The text reads: "Для завершения регистрации подтвердите адрес электронной почты:" followed by a "Подтвердить" button. At the bottom, it says: "Если вы не пользуетесь сервисами Контур, проигнорируйте это письмо."

4. Перейдите [на сайт Контур.Школы](#).
Важно! Если письма нет во входящих сообщениях, проверьте папку «Спам», «Нежелательная почта» или «Рассылки».
5. Перейдите на сайт Контур.Школы. Если вы авторизовались (зашли на сайт под своим логином и паролем), то в правом верхнем углу будут отображаться ваши инициалы.



2. Рекомендованные технические требования

Рекомендованные технические параметры компьютера для обучения:

- скорость доступа к сети «Интернет» — не менее 7 Мб/с;
- наличие звуковой карты;
- подключенные наушники или колонки.


3. Куда обратиться, если возникли сложности

На все вопросы по ходу обучения отвечает куратор курса (в рабочие дни с 9:00 до 18:00 мск):
kurator@skbkontur.ru, 8 (495) 660-06-18.

На технологические вопросы (трансляция, доступ к обучению) отвечает служба технической поддержки (бесплатно, круглосуточно): pu@skbkontur.ru, 8-800-500-95-51.

4. Мобильное приложение

Скачивайте приложение бесплатно и учитесь с вашего смартфона:



5. Условия допуска к обучению

5.1. Программы повышения квалификации и профессиональной переподготовки (ДПО)

Обучаться по программам **повышения квалификации** и **профессиональной переподготовки** может специалист, имеющий или получающий высшее или среднее профессиональное образование (вуз, техникум, колледж).

Закон «Об образовании в Российской Федерации» № 273-ФЗ, ст. 76, ч. 3

Зачисление возможно только после выполнения необходимых условий:

1. Заполнена заявка на обучение (заполняет ваш менеджер при формировании счета).

2. Слушатель зарегистрировался на сайте Контур.Школы.
3. Слушатель заполнил анкету на зачисление со своими персональными данными.
4. Обучение оплачено.

Слушатель допускается к обучению **не позднее дня старта курса** после выполнения всех условий, указанных в предыдущем пункте.

5.2 Программы дополнительного образования (ДО)

Обучаться по **дополнительным общеобразовательным (общеразвивающим) программам** для взрослых могут лица старше 18 лет без предъявления требований к уровню образования.

Зачисление возможно только после выполнения необходимых условий:

1. Заполнена заявка на обучение (заполняет ваш менеджер при формировании счета).
2. Слушатель зарегистрировался на сайте Контур.Школы.
3. Слушатель заполнил анкету на зачисление со своими персональными данными.
4. Обучение оплачено.

Слушатель допускается к обучению **не позднее дня старта курса** после выполнения всех условий, указанных в предыдущем пункте.

5.3. Как заполнить анкету на зачисление

Заполнить анкету на зачисление должен каждый слушатель лично.

(!) Если вы планируете обучение **на курсе повышения квалификации или профессиональной переподготовки**, то перед заполнением анкеты подготовьте документы:

- сфотографируйте или сделайте скан документа об основном образовании (диплом) или справки из вашего учебного заведения о том, что вы сейчас получаете высшее или среднее профессиональное образование.

Если указанные в дипломе данные (фамилия, имя или отчество) менялись, подготовьте электронную версию документа, подтверждающего смену данных. Принимаются: свидетельство о браке, справка из загса, копия страницы трудовой книжки, если в ней есть отметка о смене фамилии с номером документа, подтверждающего эти данные.

Если у вас диплом иностранного государства, могут потребоваться **дополнительные документы**: нотариально заверенный перевод или свидетельство о признании иностранного образования в Российской Федерации.

Если сомневаетесь, подходит ли ваш документ для обучения по программам ДПО, перед оплатой счета проконсультируйтесь с куратором, пришлите скан документа на адрес kurator@skbkontur.ru.

Анкета для обучения по программам ДПО

1. Перейдите по [ссылке](#) или зайдите на страницу анкеты из личного кабинета «Моё обучение».

Если вы не авторизованы, то система перенаправит вас на форму входа или регистрации.

Войдите под своим именем или зарегистрируйтесь.

← Мои обучение **Контур.Школа** П

Анкета на зачисление

Написать куратору

Личные данные

Фамилия

Имя

Отчество

Телефон

Дата рождения Выберите дату рождения

Пол Женский Мужской

Гражданство

СНИЛС

Для внесения сведений документа об обучении в Федеральный реестр

В правом верхнем углу сайта должны быть указаны ваши инициалы

Образование

Для зачисления на обучение нужно подтвердить, что вы получаете образование или у вас уже есть диплом о среднем профессиональном или высшем образовании. Загрузите скан или фото вашего документа, этого требует закон [ст. 76.273-ФЗ](#)

Образование

Диплом

Фамилия в паспорте и документе об образовании Совпадает Не совпадает

Ожидайте подтверждения анкеты или письмо с уточнениями от куратора на адрес вашей электронной почты 1–3 рабочих дня.

Если письма от Контур.Школы нет, проверьте ящик «Спам» или «Нежелательная почта». Наши письма приходят от school@kontur.ru

Адрес для отправки документов

Куда отправить На адрес организации На домашний адрес

Адрес для отправки

Индекс, город, улица, дом, квартира

Отправить

Отправляя Анкету, вы подписываете её простой электронной подписью, несёте ответственность за достоверность, соглашаетесь на [обработку персональных данных](#) и получение информационных сообщений от компании СКБ Контур

2. Заполните все поля, выберите ваш уровень образования и прикрепите нужные копии электронных документов. Нажмите кнопку «Отправить».

Анкета для обучения по программам ДО

1. Перейдите по [ссылке](#) или зайдите на страницу анкеты из личного кабинета «Моё обучение». Если вы не авторизованы, то система перенаправит вас на форму входа или регистрации.

Войдите под своим именем или зарегистрируйтесь.

В правом верхнем углу сайта должны быть указаны ваши инициалы

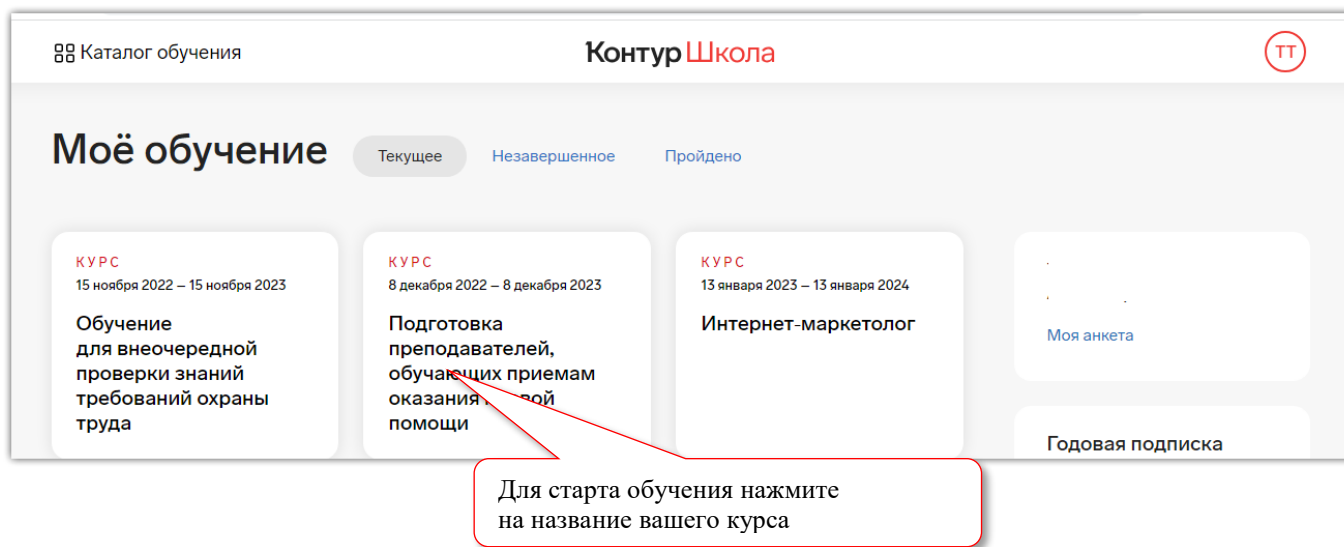
Ожидайте подтверждения анкеты или письмо с уточнениями от куратора на адрес вашей электронной почты 1–3 рабочих дня.

Если письма от Контур.Школы нет, проверьте ящик «Спам» или «Нежелательная почта». Наши письма приходят от school@kontur.ru

2. Заполните все поля анкеты. Нажмите кнопку «Отправить».
3. При заполнении анкеты для обучения по программам направления «Охрана труда», нужно заполнить дополнительные поля, такие как СНИЛС, название организации, должность и т.п. Данные нужны для оформления протокола проверки знания требований охраны труда работников и передачи данных в реестр Минтруда России.

5.4. Как начать обучение

Перейдите по ссылке <https://school.kontur.ru/start> и войдите под своим логином. В правом верхнем углу должны отображаться ваши инициалы.



Сохраните ссылку на страницу курса в «Избранное».

После того как вы будете зачислены на курс, вы сможете приступить к обучению в рамках расписания.

Не пропустите первый урок. Следите за письмами от school@kontur.ru и courses@skbkontur.ru.

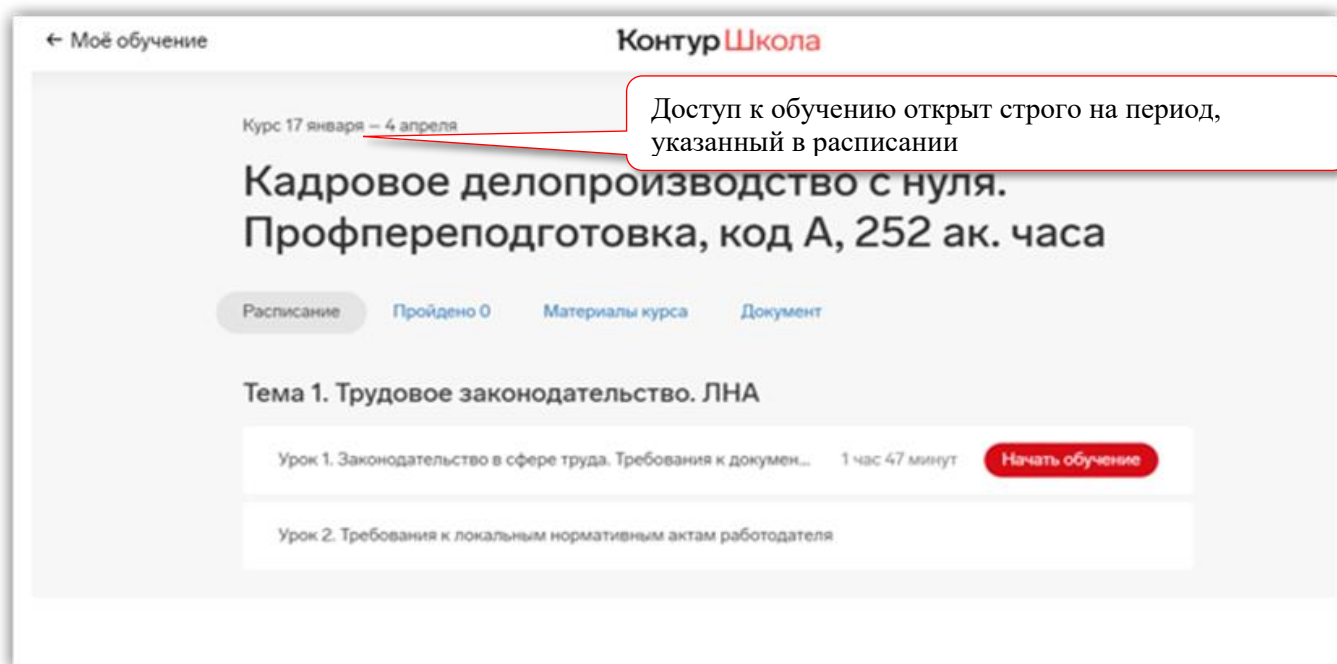
5.5. Как учиться

Учиться в Контур.Школе удобно.

Материалы курса доступны весь период обучения 24/7.

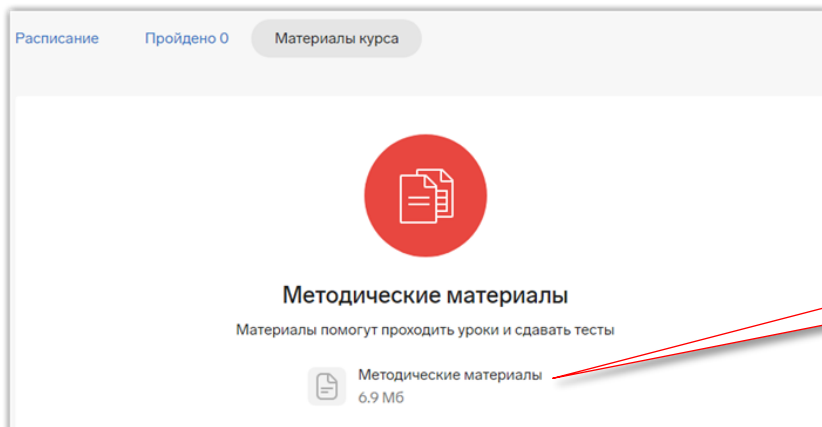
Материал можно изучать в индивидуальном темпе, возвращаться к важным и нужным вопросам для углубленного изучения или повторения пройденного.

Можно запланировать удобное время для обучения и сдавать тесты после изучения каждой темы



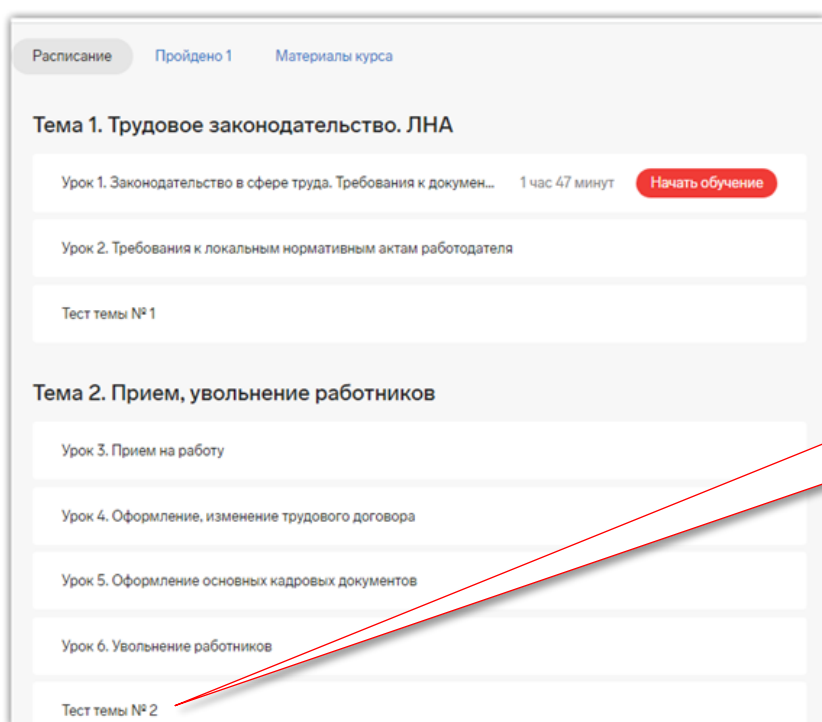
1. Скачайте методические материалы.

Они доступны в течение всего периода обучения на курсе.



Перед началом обучения скачайте методические материалы к курсу

2. Изучайте материалы курса



Все тесты тем необходимо сдать с результатом «Успешно». Количество попыток неограниченно

Темы курса открываются по расписанию. Тема может содержать от одного до пятнадцати уроков.

Урок может включать изложение лекционного (теоретического) материала в видеопараграфе и/или в текстовом параграфе, практическое занятие (разбор практических ситуаций, примеров, выполнение практических заданий, решение контрольных вопросов).

Вопросы по материалам курса можно задавать на странице урока в рубрике «Вопросы» или направлять на адрес электронной почты kurator@skbkontur.ru. Общий срок для ответа на вопрос — 3 (Три) рабочих дня. Если вопрос сложный, требует изучения дополнительных материалов и подготовка ответа требует больше времени, чем это предусмотрено общим сроком, куратор уведомит вас о новом сроке предоставления ответа. Ответ придет на адрес электронной почты указанный в анкете на зачисление.

Сдавайте итоговый тест.

Для допуска к итоговому тесту необходимо сдать все тесты к темам курса с результатом «Успешно».

Дата открытия доступа к итоговому тесту и количество попыток указаны в расписании.

Итоговый тест

Итоговый тест

3 попытки по 60 минут, 20 вопросов. Доступен до 4 апреля

Будьте на связи с вашим куратором — он ответит на все вопросы по организации обучения и поможет в нестандартной ситуации. Пишите на адрес kurator@skbkontur.ru в любое время. В зависимости от сложности вопроса ответ придет на почту в течение 1–3 рабочих дней.

5.6. Как получить документы об обучении

Оформление документа занимает 15 рабочих дней с даты окончания периода курса.

Дата сдачи итогового теста не влияет на сроки получения документа.

Мы отправим документ заказным письмом Почты России на адрес, указанный при заполнении анкеты.

Вам на электронную почту придет уведомление с трек-номером почтового отправления.

Рекомендуем отслеживать движение отправления по трек-номеру на сайте почты России, т.к., к сожалению, не всегда уведомления о письме почтальоны доносят до адресатов.

Рассчитывайте на получение документа не ранее чем через 1 месяц после окончания курса обучения. Если документ задержался, вы можете запросить трек-номер почтового отправления у куратора курса.

* Подробная информация — в [Регламенте проведения онлайн-курсов](#).

6. Экспресс-курсы

После подтверждения оплаты на вашу электронную почту придет письмо-приглашение от Контур.Школы (school@kontur.ru). Если письмо вам не пришло, проверьте папку «Спам», «Нежелательная почта» или «Рассылки».

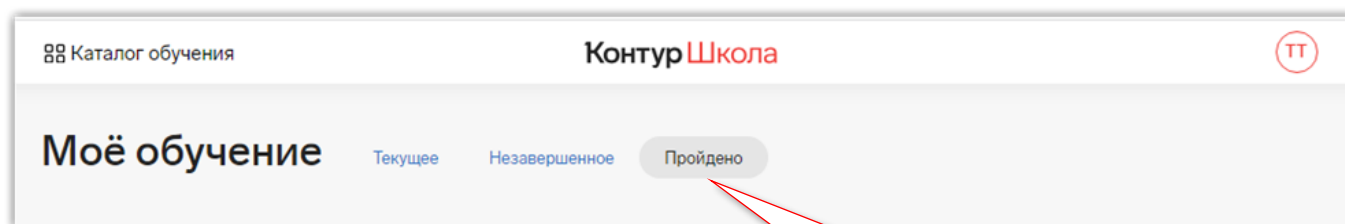
Для получения доступа необходимо [зарегистрироваться](#) на сайте Контур.Школы.

Доступ к экспресс-курсу открывается на 2 месяца, доступ предоставляется сразу ко всем материалам. Вы можете изучать материалы в индивидуальном темпе в удобное для вас время. Доступ к материалам открыт 24/7 и не закрывается в течение 2 месяцев. Вы можете вернуться к любому видео или текстовому параграфу, повторить, разобрать сложные вопросы. В материалы экспресс-курсов включены тесты для самопроверки, при желании вы можете проверить свои знания.

По окончании экспресс-курса можно получить электронный сертификат. Сертификат формируется после прохождения теста.

Сертификат предоставляется только в электронном виде и не является документом об обучении, образовании и/или повышении квалификации!

Ваши сертификаты хранятся в личном кабинете «Моё обучение», во вкладке «Пройдено».



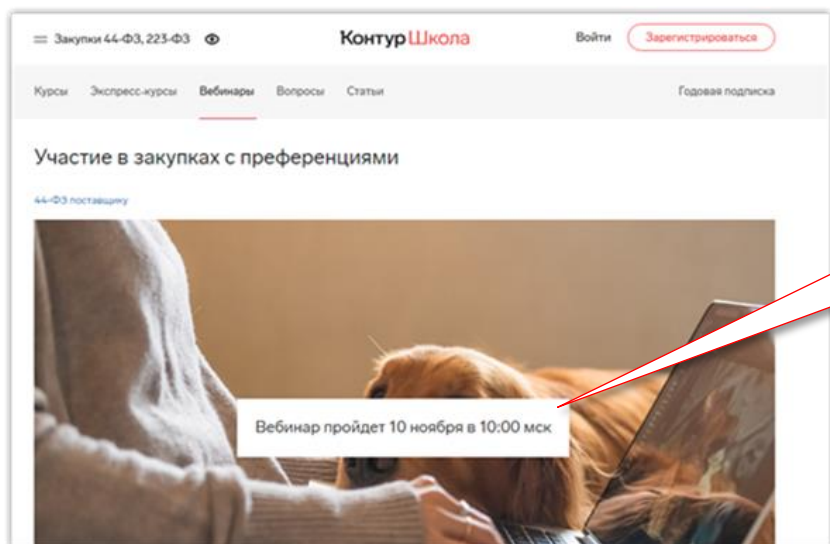
Здесь сохраняется вся история об услугах и сертификатах, полученных в Контур.Школе

7. Вебинары

После подтверждения оплаты на вашу электронную почту придет письмо-приглашение от Контур.Школы (school@kontur.ru). Если письмо вам не пришло, проверьте папку «Спам», «Нежелательная почта» или «Рассылки».

Для получения доступа необходимо [зарегистрироваться](#) на сайте Контур.Школы.

Доступ к записи вебинара открывается на 1 месяц. Онлайн-трансляция проходит в день и час, указанные на странице вебинара.



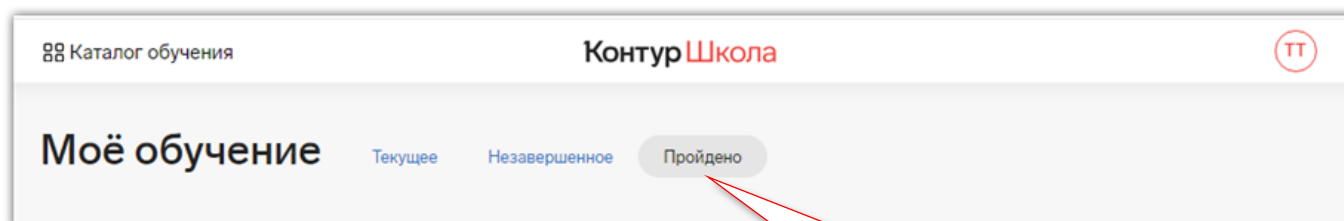
Дата и время онлайн-трансляции вебинара

Доступ к записи вебинара открыт 24/7 и не закроется в течение 1 месяца. Вы можете вернуться к видео в любое время и/или продолжить просмотр с любого момента. В материалы вебинаров включены тесты для самопроверки, при желании вы можете проверить свои знания.

Вы можете получить электронный сертификат. Сертификат формируется после прохождения теста.

Сертификат предоставляется только в электронном виде и не является документом об обучении, образовании и/или повышении квалификации!

Ваши сертификаты хранятся в личном кабинете «Моё обучение», во вкладке «Пройдено».



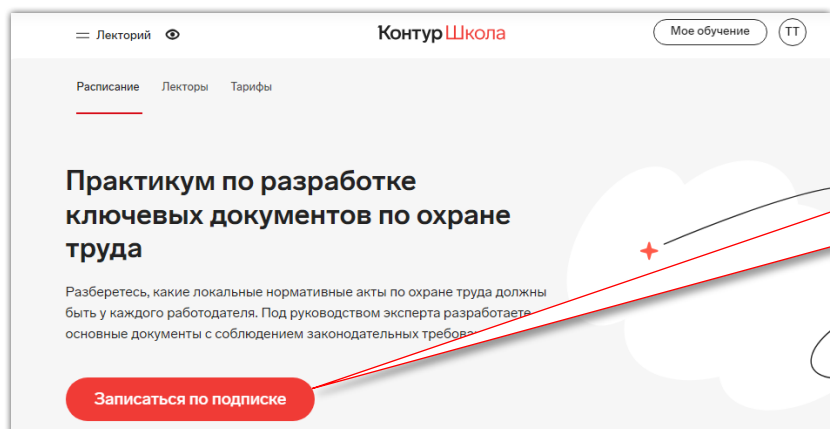
Здесь сохраняется вся история об услугах и сертификатах, полученных в Контур.Школе

8. Лекторий

После подтверждения оплаты на вашу электронную почту придет письмо-приглашение от Контур.Школы (school@kontur.ru). Если письмо вам не пришло, проверьте папку «Спам», «Нежелательная почта» или «Рассылки».

Для получения доступа необходимо [зарегистрироваться](#) на сайте Контур.Школы.

Зайдите в личный кабинет «[Моё обучение](#)», перейдите в раздел «[Расписание](#)», выберите тему онлайн-семинара, откройте страницу онлайн-семинара, нажмите кнопку «Записаться по подписке».



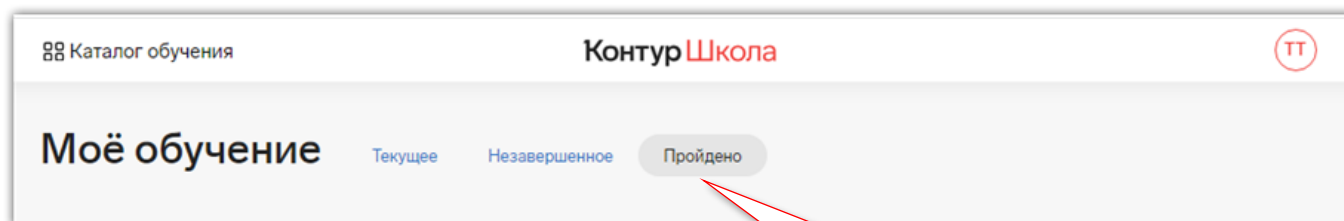
С помощью этой кнопки можно записаться на онлайн-семинар по выбранной теме

Выбрать и записаться на онлайн-семинар можно в течение 12 месяцев с момента оплаты счета. Доступ предоставляется на два месяца со дня записи на семинар либо со дня прямого эфира, если выбрана будущая лекция.

Доступ к записи будет открыт 24/7 и не закроется в течение 2 месяцев. Вы можете вернуться к видео в любое время и/или продолжить просмотр с любого момента, чтобы освежить в памяти нюансы изученного материала. В материалы онлайн-семинаров включены тесты для самопроверки, при желании вы можете проверить свои знания и получить электронный сертификат. Сертификат формируется автоматически после прохождения теста.

Сертификат предоставляется только в электронном виде и не является документом об обучении, образовании и/или повышении квалификации!

Ваши сертификаты хранятся в личном кабинете «Моё обучение», во вкладке «Пройдено».



Здесь сохраняется вся история об услугах и сертификатах, полученных в Контур.Школе

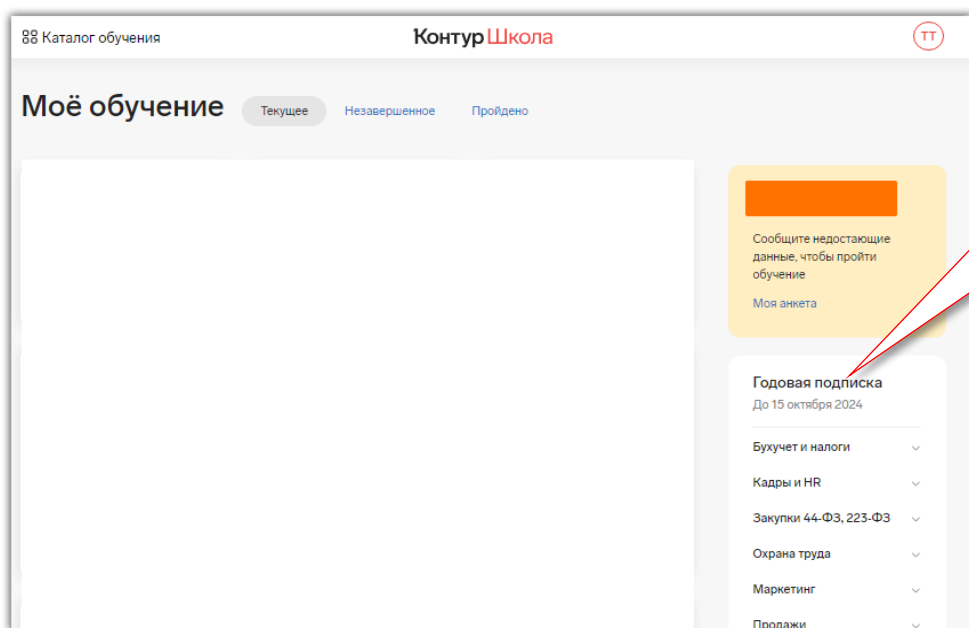
9. Годовая подписка

Это предоставление доступа к комплексу образовательных услуг, информационно-консультационных услуг, методических материалов на срок 12 или 24 месяца согласно выбранному тарифу.

Доступ к услугам по годовой подписке предоставляется после выполнения необходимых условий:

1. Заполнена заявка (заполняет ваш менеджер при формировании счета).
2. Слушатель зарегистрировался на сайте Контур.Школы.
3. Слушатель заполнил анкету на зачисление со своими персональными данными
4. Подписка оплачена.

Зайдите в личный кабинет [«Моё обучение»](#). Все доступные по годовой подписке услуги перечислены в рубрике «Годовая подписка».



Здесь все услуги, доступные вам по годовой подписке

9.1. Что входит в ваш тариф

Состав и объем услуг зависит от выбранного тарифа. С подробным описанием тарифов можно ознакомиться в [прайс-листе](#).

Базовый от 3 сотрудников	Стандарт от 3 сотрудников	VIP от 3 сотрудников
<ul style="list-style-type: none">✓ Вебинары, экспресс-курсы и лекторий по всем направлениям без ограничений✓ Шаблоны документов по охране труда✓ Вопросы экспертам и поддержка в течение года	<ul style="list-style-type: none">✓ Вебинары, экспресс-курсы и лекторий по всем направлениям без ограничений✓ Шаблоны документов по охране труда✓ Вопросы экспертам и поддержка в течение года	<ul style="list-style-type: none">✓ Вебинары, экспресс-курсы и лекторий по всем направлениям без ограничений✓ Шаблоны документов по охране труда✓ Вопросы экспертам и поддержка в течение года
<p>По 1 курсу для каждого сотрудника из направлений на выбор:</p>	<p>По 1 курсу для каждого сотрудника из направлений на выбор:</p>	<p>По 1 курсу для каждого сотрудника из направлений на выбор:</p>
<ul style="list-style-type: none">✓ Бухучет и налоги✓ Закупки по 44-ФЗ, 223-ФЗ✓ Охрана труда✓ Кадры и HR✓ Образование× Маркетинг× Продажи× IT	<ul style="list-style-type: none">✓ Бухучет и налоги✓ Закупки по 44-ФЗ, 223-ФЗ✓ Охрана труда✓ Кадры и HR✓ Образование✓ Маркетинг✓ Продажи× IT	<ul style="list-style-type: none">✓ Бухучет и налоги✓ Закупки по 44-ФЗ, 223-ФЗ✓ Охрана труда✓ Кадры и HR✓ Образование✓ Маркетинг✓ Продажи✓ IT✓ Бизнес и управление

9.2. Как записаться на вебинар

Для вас открыт безлимитный доступ ко всем вебинарам.

Вы можете записаться на ближайшие вебинары или начать смотреть записи вебинаров немедленно. Зайдите в личный кабинет [«Моё обучение»](#), в годовой подписке выберите направление и перейдите на страницу вебинаров, определитесь с темой и нажмите кнопку «Записаться».

Годовая подписка
До 15 октября 2024

- Бухучет и налоги
- 1 курс
- Все вебинары
- 100+ вопросов экспертам
- Все экспресс-курсы
- Кадры и HR
- Закупки 44-ФЗ, 223-ФЗ
- Охрана труда
- Маркетинг
- Продажи
- Предпринимателю
- IT
- Лекторий
- Бизнес и управление

Выберете направление и перейдите на страницу вебинаров

Запись на вебинар

Вебинары

Все Коммерческий учет Бюджетный учет Налоги и взносы Бесплатно Ещё >

Скоро 19 вебинаров

- 1** ноября
Меры налоговой поддержки IT-компаний
Оплачено [Записаться](#)
- 7** ноября
Договор ЕАЭС: как правильно рассчитать налоги и не допустить ошибок
Оплачено [Записаться](#)
- 14** ноября
Индексация заработной платы: как не допустить ошибок
Оплачено [Записаться](#)

9.3. Как записаться на экспресс-курс

Для вас открыт безлимитный доступ ко всем экспресс-курсам.

Зайдите в личный кабинет [«Моё обучение»](#), в годовой подписке выберите направление, перейдите на страницу «Экспресс-курсы», определитесь с темой и нажмите кнопку «Записаться по подписке».

Доступ к экспресс-курсу открывается на 2 месяца, доступ предоставляется сразу ко всем материалам. Вы можете изучать материалы в индивидуальном темпе в удобное для вас время. Доступ к материалам открыт 24/7 и не закрывается в течение 2 месяцев. Вы можете вернуться к любому видео или текстовому параграфу, повторить, разобрать сложные вопросы. В материалы экспресс-курсов включены тесты для самопроверки, при желании вы можете проверить свои знания.

Годовая подписка
До 15 октября 2024

- Бухучет и налоги
- 1 курс
- Все вебинары
- 100+ вопросов экспертам
- Все экспресс-курсы
- Кадры и HR
- Закупки 44-ФЗ, 223-ФЗ
- Охрана труда
- Маркетинг
- Продажи
- Предпринимателю
- IT
- Лекторий
- Бизнес и управление

Выберете направление и перейдите на страницу экспресс-курсов

Запись на экспресс-курс

Курсы Экспресс-курсы Вебинары Вопросы Статьи

Госзакупки по 44-ФЗ в работе бухгалтера бюджетной сферы

Разберитесь, как планировать работу с ПФХД, как составлять плановые назначения, обязательства, авансы по контрактам, оплату и штрафные санкции по контрактам.

[Записаться по подписке](#)

Старт	Доступ	Формат
После оплаты	2 месяца	Видеоуроки Тест для самопроверки

9.4. Как записаться на курс

В зависимости от вашего [тарифа](#) вы можете записаться на курс (ы) по программам ДПО или ДО любого из направлений, указанных в вашей годовой подписке.

Зайдите в личный кабинет [«Моё обучение»](#), в рубрике «Годовая подписка» выберите направление, перейдите на страницу «Курсы», определитесь с темой курса и периодом обучения и нажмите кнопку «Записаться по подписке».

Про все особенности и требования обучения на курсах мы подробно рассказали в [разделе 5](#) данной инструкции.

Выберете направление и перейдите на страницу курсов

Запись на курс

10. Как задать вопрос экспертам

Зайдите в личный кабинет [«Моё обучение»](#). Вопрос можно задать в рубрике «Вопросы эксперту». Количество вопросов, которые вы имеете право задать в рамках годовой подписки неограниченно.

Общий срок для ответа на вопрос — 2 (Два) рабочих дня с момента последнего сообщения слушателя по данному вопросу (со времени размещения основного вопроса либо последующего уточнения по нему).

Если вопрос сложный, требует изучения дополнительных материалов и подготовка ответа требует больше времени, чем это предусмотрено общим сроком, модератор уведомляет об этом слушателя с указанием новых сроков предоставления ответа.

*Подробная информация — в [Правилах сервиса «Вопросы эксперту»](#).

Чтобы задать вопрос, нажмите на кнопку «Задать вопрос»