

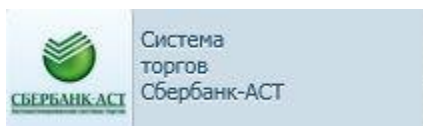
Демонстрационный фрагмент
методических материалов

Электронный аукцион: с чего начать?

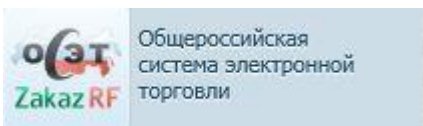
Программа

1. Заявка
2. Принятие решения заказчиком о допуске
3. Торги
4. Определение победителя
5. Контракт

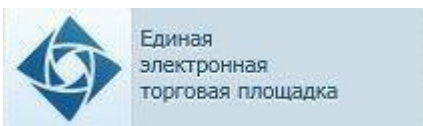
Операторы электронных площадок



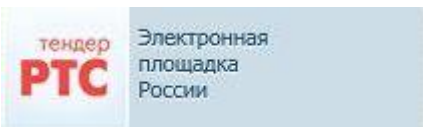
- Закрытое акционерное общество «Сбербанк-Автоматизированная система торгов»
<http://www.sberbank-ast.ru/>



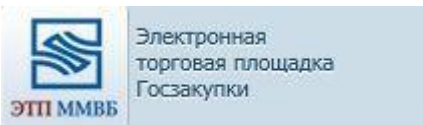
- ГУП «Агентство по государственному заказу Республики Татарстан»
<http://etp.zakazrf.ru/>



- ОАО «Единая электронная торговая площадка»
<http://etp.roseltorg.ru/>



- ООО «РТС-тендер»
<http://rts-tender.ru/>



- ЗАО «Электронные торговые системы»
<http://www.etp-micex.ru/>

1. Заявка

Аукционная документация

- Предмет закупки
- НМЦ
Сумма обеспечения заявки
- Содержание и состав заявки
- Сроки
Срок окончания подачи заявок
Дата и время проведения аукциона
- Требования к товару (работам, услугам)
- Требования к поставщику
- Проект контракта
- Обеспечение исполнения контракта
- ...

≤ 3 млн. руб.	> 3 млн. руб.
1%	0,5%-5%

Документация, изменение и разъяснения к ней



Заказчик

Размещение заказа:

1. Извещение и аукционная документация в ЕИС (ООС)
2. Свободный доступ
3. Разъяснения – в 2 дня
4. Изменение документации
 - Не позднее 2 дней
 - Без изменения предмета закупки
 - Без увеличения размера обеспечения заявки
 - 7 дней до даты окончания срока подачи заявок



Требования к участникам

- Соответствие единым требованиям закона, ч.1.ст.31
 - соответствие требованиям законодательства;
 - НЕ ликвидация и НЕ банкрот;
 - НЕ приостановление деятельности;
 - НЕТ задолженности по налогам в бюджет;
 - НЕТ судимости за преступления в сфере экономики
 - обладание исключительными правами на результаты интеллектуальной деятельности (если установлено);
 - отсутствие между участником закупки и заказчиком конфликта интересов
 - Не офшорная компания
- Соответствие требованиям аукционной документации
 - дополнительные требования Правительства для отдельных видов ТРУ и отдельных способов закупок (ч.2 ст.31);
 - НЕ в РНП (право заказчика потребовать) (ч.1.1 ст.31)

Технология подачи заявки



Где?

- В личном кабинете на ЭТП



Как?

- Функционал ЭТП
 - Сразу первая и вторая части заявки в единой форме
 - Документы приложить
 - Заявку подписать

Технология подачи заявки



Результат?

– Уведомление в Личном Кабинете на ЭТП / e-mail

– Заявка принята



- номер заявки
- блокировка суммы обеспечения

– Заявка не принята площадкой



- причина отклонения

Условия приема заявки



- До окончания срока аккредитации – более трех месяцев



- На л/счете участника на площадке – сумма, достаточная для обеспечения заявки



- Один аукцион – одна заявка

Благодарим за внимание!

[Здесь можно купить доступ к полной версии](#) методических материалов и запись вебинара про электронный аукцион: с чего начать?.

Эксперты Школы электронных торгов учли важные изменения при подготовке материалов